


Installatiehandleiding  
Nederlands

**Watchdog relais**  
Finder 86 series



**Deze verpakking bevat:**



Onderdeel	Bestelnr.
Watchdog relais 24 V dc, Finder 86 series	H 745400
<i>Inclusief:</i> * Relais voet	-

**Verder heeft u nodig:**

- Een vrij kanaal op I/O module 750-527 (24 V dc); Zo nodig een module 750-527 bestellen; bestelnummer H 721050.
- Kabel of montagedraad voor het aansluiten van het watchdog relais op de uitgang van de I/O module.
- Kabel voor het aansluiten van het contact van het watchdog relais op het extern alarm circuit.

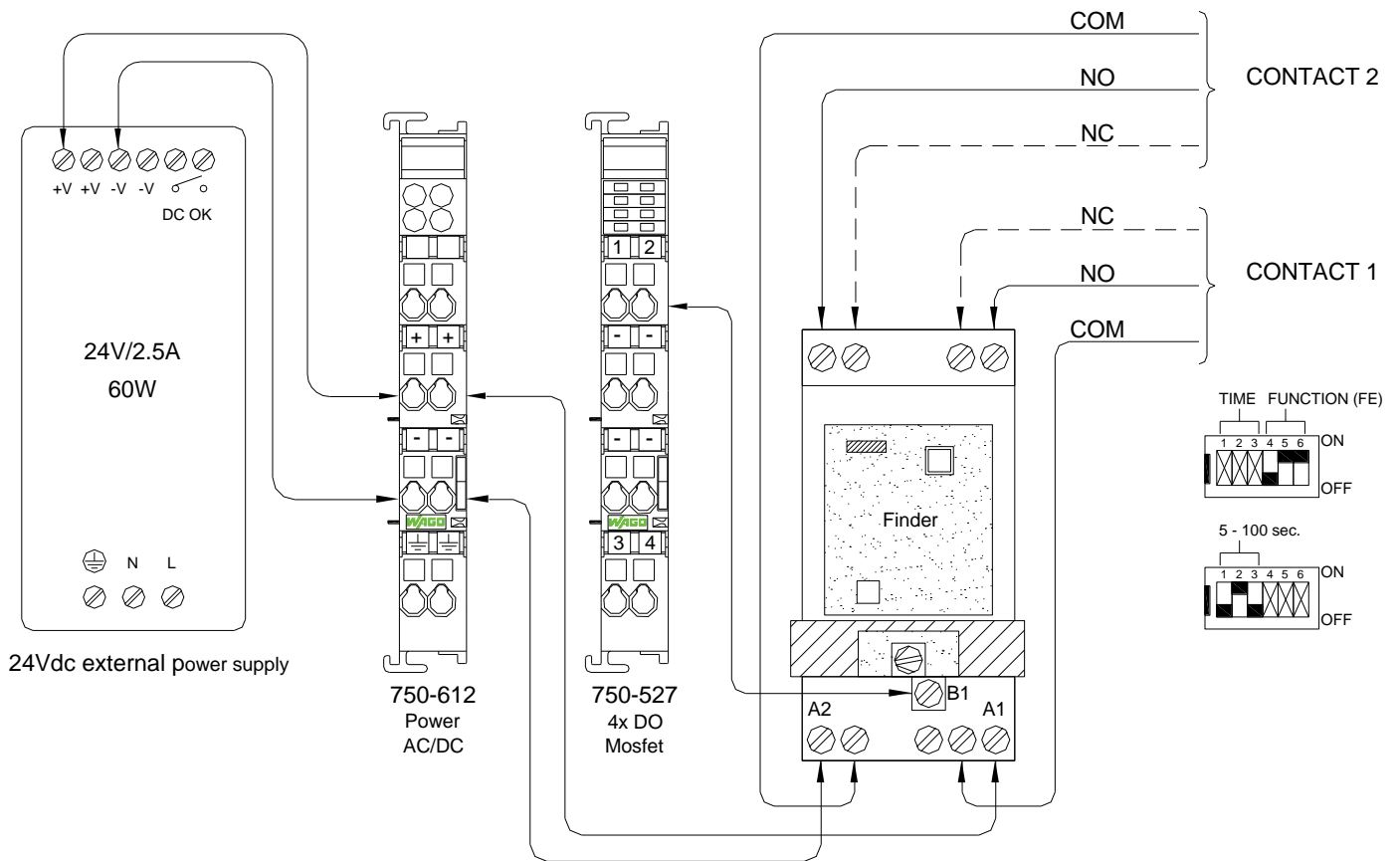
## 1. Montage

- Controleer de DIP-switches op de timer module en stel de blauwe potentiometer voor de tijd in op ca. 35 sec.
- Klik het watchdog relais op de DIN-rail in het I/O paneel.



## 2. Aansluiten

- Sluit de 24 V dc voeding van I/O module 750-612 aan op A1 en A2.  
① *Plaats een extra I/O module 750-612 en 750-527 gevoed met 24 V dc bij gebruik van 24 V ac achter de spanningstoevoer klem.*
- Sluit B1 van het watchdog relais volgens het schema aan op een vrij kanaal van een I/O module 750-527.
- Als er geen kanaal beschikbaar is, plaats dan een I/O module 750-527 bij.  
① *De configuratie van de I/O aanpassen.*
- In het schema zijn de aansluitingen voor kanaal 2 van de I/O module gegeven; de aansluitingen voor kanaal 1, 3 en 4 zijn overeenkomstig.
- Sluit de aansluitingen 'COM' en 'NO' van Contact 1 van het watchdog relais aan op het extern alarm circuit (HGM Centrale alarm unit).
- Contact 2 van het watchdog relais kan voor signalering of het aansturen van een (telefonische) alarmmelder gebruikt worden.



### 3. Opmerkingen

- De pulsduur in de IIVO moet ingesteld worden op 15 seconden.



## Specificaties

<b>Timer module</b>	Finder 86.00.0.240.0000
Functie	"FE" (watchdog)
Tijd instelling	5..100 sec (35 sec)
Uitgang	2x potentiaalvrij wisselcontact
Voeding	24 V dc, 1,2 W
Temperatuurbereik	-20..+50°C

IM\_745400\_watchdog\_relais\_finder\_86\_series\_nl.docx

30-07-2021



Westlandseweg 190, NL-3131 HX, Vlaardingen  
PO Box 108, NL-3130 AC, Vlaardingen  
T +31 (0)10 460 80 80  
F +31 (0)10 460 80 00  
[info@hoogendoorn.nl](mailto:info@hoogendoorn.nl)  
[www.hoogendoorn.nl](http://www.hoogendoorn.nl)

Hoogendoorn Growth Management is a trade name of Hoogendoorn Automatisering B.V. The General Terms of Delivery of Installation Companies 2007 (ALIB 2007) are applicable on all our agreements. These general terms are available at our website [www.hoogendoorn.nl](http://www.hoogendoorn.nl) and will be send to you free of charge on first request

